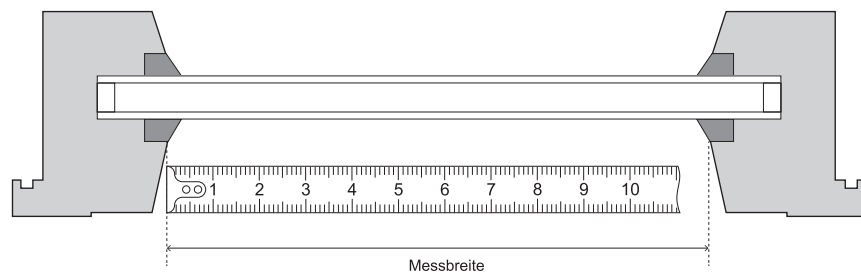
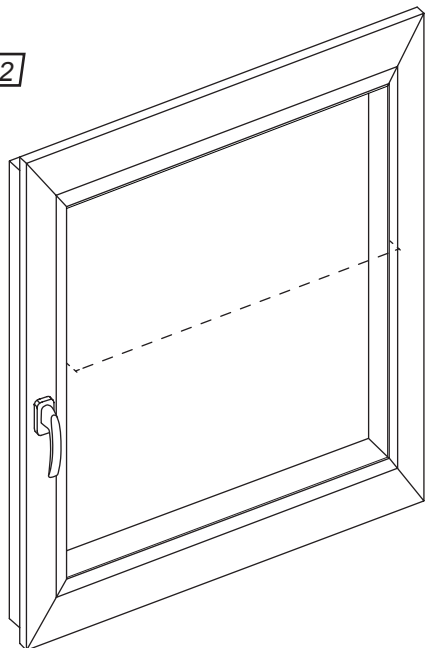



1



2



3



Vor der Bestellung oder vor dem Kürzen:

1. Ausmessen

Messen Sie die Breite Ihrer Fensterfläche. Schließen Sie dabei die Gummidichtungen zwischen Fensterglas und Rahmen mit ein.

2. Breite ermitteln

Um später einen schönen Faltenwurf zu erhalten, empfehlen wir, das ermittelte Maß mit 2 oder 1,5 zu multiplizieren. Das Ergebnis ist die ideale Breite für Ihre Scheibengardine. Keine Angst, auf wenige Zentimeter mehr oder weniger kommt es hier nicht an.

Wenn Sie die fertige Scheibengardine erhalten haben:

3. Gardine anbringen und Falten verteilen

Ist Ihre Scheibengardine bei Ihnen angekommen, fädeln Sie sie auf die Scheibenstange auf und verteilen Sie die sich automatisch bildenden Falten gleichmäßig.

