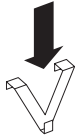


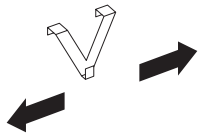
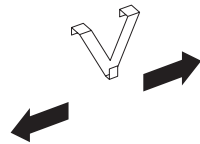
Führen Sie die Flexoschiene mit Klettband und Tellergleitern in die gewünschte Spur der Gardinenschiene ein. Fixieren Sie das Raffrollo mit dem Flauschband an der Flexoschiene.



1

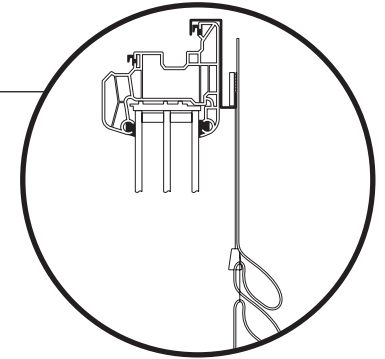



2



Stecken Sie die Befestigungshaken auf den Fensterflügel und positionieren Sie sie 5 bis 10 cm vom Rand des Rollos entfernt.

3



Hängen Sie das Raffrollo mit der Flexoschiene an die Haken.

